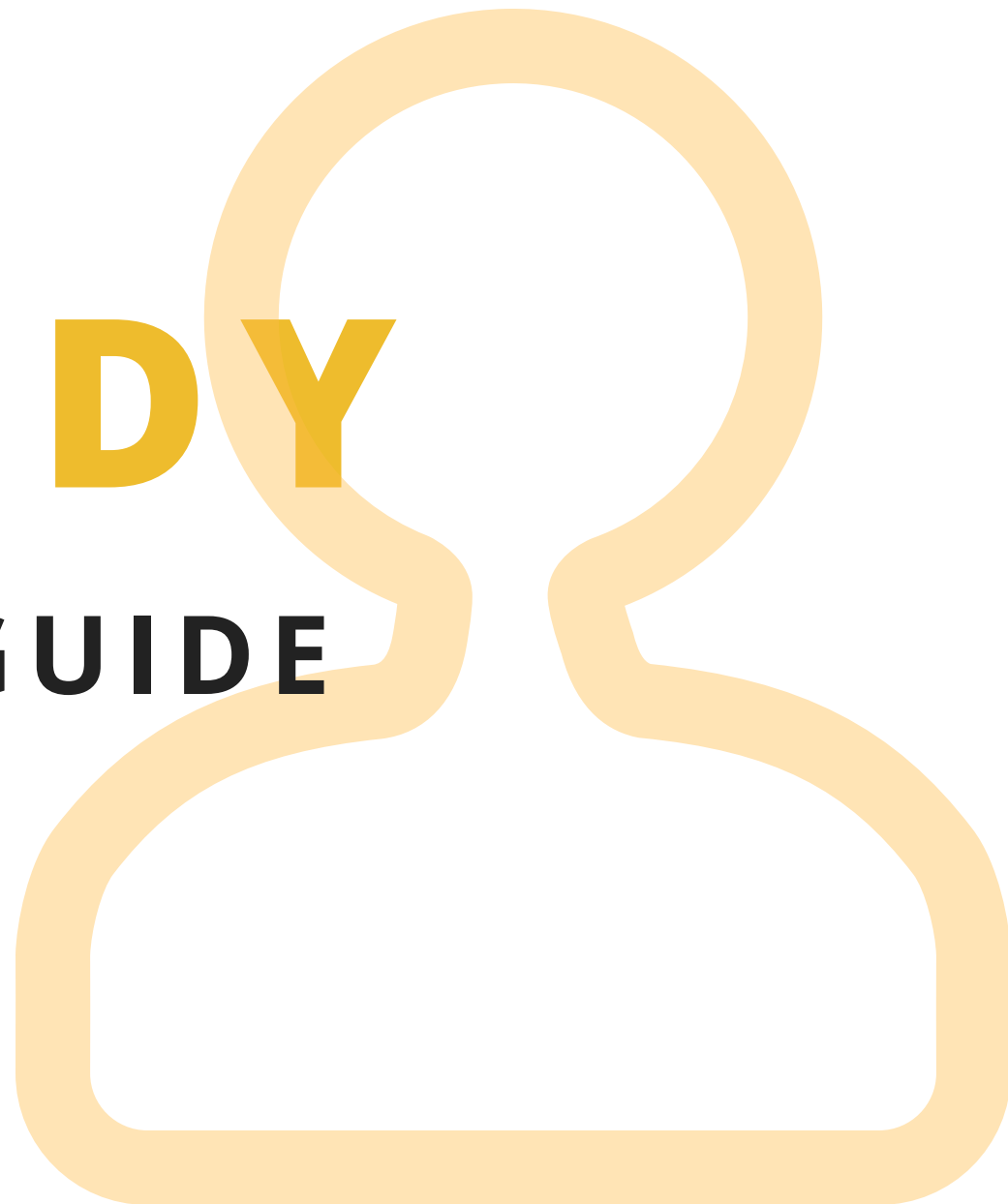


2019/2020

BUDDY

GUIDE



KDO JE

BUDDY?

Buddy je pro zahraničního studenta kamarád, parťák, který ho seznámí s novým prostředím. Vyzvedne ho na letišti, doprovodí na kolej/byt, provede po městě.

Každý Buddy má možnost poznat spoustu nových lidí z celého světa, a třeba tak získat přátele na celý život. Krom toho si procvičí komunikaci v cizím jazyce a získá mnoho zajímavých zkušeností.

Jako Buddy si nejen zlepšíte karmu a jazykové dovednosti, ale navíc se můžete účastnit početných akcí ESN CU Prague a zažít si Erasmáckou atmosféru i v Praze.

JAK SE STÁT

BUDDY M?

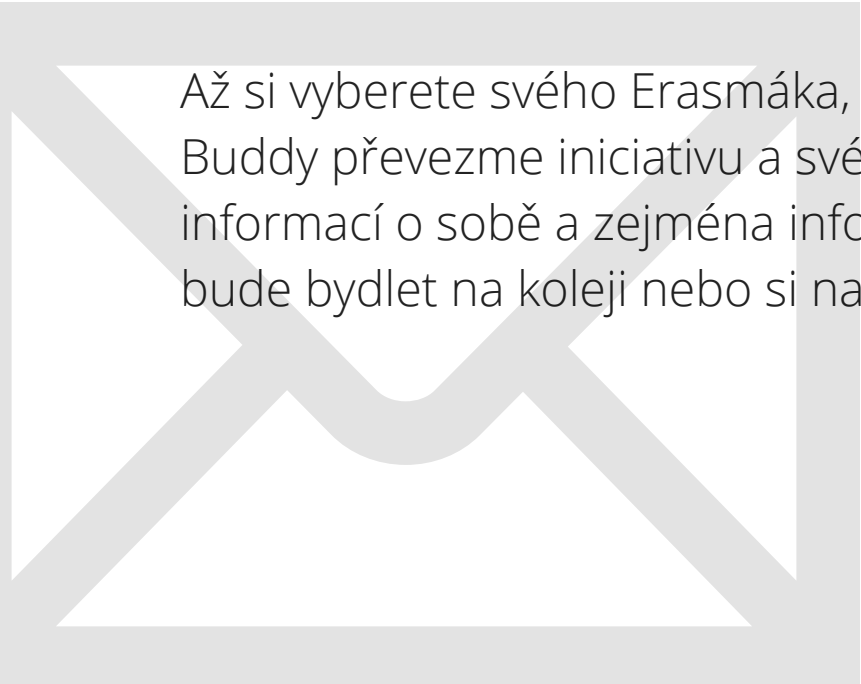
Stačí se registrovat do webové aplikace [Broaddy](#).

Tím získáte přístup do databáze zahraničních studentů a můžete začít vybírat! Pro zachování soukromí nejsou uváděna jejich jména, rozhodovat se ale můžete podle národnosti, pohlaví, koníčků nebo dalších informací, které se student rozhodne poskytnout.

CO NÁSLEDUJE

POTOM?

Poté, co si zahraničního studenta vyberete a potvrdíte, zašle mu systém automaticky informaci, že jste jeho nový/á Buddy. Pokud potřebujete provést v této fázi nějaké změny, stačí kontaktovat koordinátora Buddy Programu.



Až si vyberete svého Erasmáka, kontaktujte ho emailem. Je ideální, když český Buddy převezme iniciativu a svému studentovi napíše jako první. Vyměňte si pár informací o sobě a zejména informace týkající se jeho příjezdu. Zeptejte se, jestli bude bydlet na koleji nebo si našel privát.

CO JE

DŮLEŽITÉ!

Důležitým kritériem při výběru konkrétního Erasmáka je datum jeho příjezdu. V době, kdy váš student přicestuje, byste se měli nacházet v Praze a bylo by dobré, kdybyste byli alespoň částečně časově flexibilní, abyste mohli studenta vyzvednout a doprovodit na kolej, sejít se a seznámit. Váš Erasmák to určitě ocení.

Samozřejmě si ale také můžete najít studenta, který vyzvednout nepotřebuje a chce se zkrátka jen seznámit s někým místním. Pokud se na začátku z nějakého důvodu nemůžete o svého studenta postarat, kontaktujte koordinátora Buddy Programu ESN CU Prague.

DATUM

PŘÍJEZDU

Studenti přijíždějí s určitým časovým předstihem před zahájením Orientačního týdne, který pro ně pořádá zahraniční oddělení FHS na začátku pobytu.

V zimním semestru počítejte s příjezdy před 16. zářím, v letním semestru před 10. únorem. Někteří studenti přijedou několik dní před zahájením, někteří mohou přijet i s týdenním či větším předstihem.

CO VÁS ČEKÁ PŘED

PŘÍJEZDEM?

Zahraniční studenti mívají různé praktické otázky týkající se kolejí, MHD apod. Většina z těchto informací by měla být v letáčích, které dostali zahraniční studenti e-mailem: [Arrival Information Sheet](#), [Accommodation Leaflet](#).

Můžete jim pomoci zorientovat se v centru Prahy a vysvětlit systém fungování MHD, ukázat jim nejbližší obchod s potravinami, bankomat, lékárnou... Také se Vás mohou ptát, kde v Praze koupit adaptér na britský/americký typ zástrčky (např. GM Electronic nebo Tesco na Národní třídě). Určitě se budou zajímat o možnosti trávení volného času v Praze i mimo Prahu.

Má-li student dotazy na kurzy a organizaci studia na FHS, odkažte ho přímo na zahraniční oddělení fakulty (Lenku Lukešovou).

UBYTOVÁNÍ NA KOLEJÍCH

Raději si se studentem předem ověřte, že kolej dostal (dostal od UK accommodation voucher), aby se náhodou nestalo, že student omylem zaškrtnl kolonku, že nechce kolej a pak čekal, že mu ji univerzita přidělí. Většina zahraničních studentů FHS bývá ubytovaná na koleji Na Větrníku (Na Větrníku 1932, P6), ale mohou být i na jiné koleji univerzity (např. Hvězda, Hostivař).

Nástup na kolej je možný zhruba 1 týden před zahájením orientačního týdne. Na kolejích funguje nonstop recepce, student se tedy může ubytovat v podstatě kdykoliv. Ubytovací kancelář má úřední hodiny jen ve všední dny. Přijede-li student mimo úřední hodiny, je třeba, aby se následující pracovní den v ubytovací kanceláři zaregistroval a vyřídil nezbytné formality.

S sebou je třeba accommodation voucher (bez něj se není možné ubytovat), kopii dokladu o zaplacení zálohy, pas nebo občanský průkaz, pasovou fotografii na kolejenku, peníze na doplacení kolejného za zbývající dny v září; některé koleje zavedly možnost platit kartou (Hvězda, Hostivař, Na Větrníku), ale ne vždy všechno funguje a platba hotově je jistota (kolejné za první celý měsíc, tj. říjen již student zaplatil spolu se zálohou).

V současnosti je na Hostivaři, Hvězdě i Na Větrníku zaveden vstup do budovy na průkaz studenta UK přes elektronická čidla. Průkaz UK si studenti musejí pro vstup na kolej nechat aktivovat v ubytovací kanceláři. Prvních pár dní, než dostanou průkaz UK, je vrátní budou pouštět na kolejenku.

KOLEJE

DŮLEŽITÉ

Na kolejích je k dispozici wi-fi internetové připojení, které je však aktivní až ve chvíli, kdy je student zaregistrován na FHS a vyzvedne si průkaz studenta UK (tj. po 17. 9. v ZS a po 11. 2. v LS). Pokud mají studenti Eduroam účet již z domácí univerzity, mohou užívat wi-fi rovnou.

Je velmi vhodné zdůraznit nutnost dodržování kolejního řádu a hlavně existenci nočního klidu po 22. hodině. Chodbové party („floor parties“) běžně rozhání policie, UK posílá písemné stížnosti na domovské univerzity. Vedení kolejí v poslední době výrazně zpřísnilo pravidla a obecně toleruje jen malé skupinky studentů (nehlučné, cca do 15 lidí); větší akce rozhání. Opakované porušování kolejního řádu končí vyloučením z koleje; téměř každý semestr se to stává jednomu nebo více Erasmákům. Nejčastějšími důvody jsou opakované hrubé rušení nočního klidu, demolování vybavení, rvačky a jiné agresivní chování.

Standardním postupem je přivolání policie, udělení pokut a výstraha od koleje.

Upozorněte svého/svou Buddy, že si pro pořádání party může na koleji Hostivař, Hvězda a Na Větrníku půjčit party room, které jsou větší a jsou k podobným akcím přímo vyhrazeny a nehrozí tu, že by na studenty volali policii vrátní ani jiní studenti, kteří na jejich patře chtějí v klidu spát, nebo se učit.

DALŠÍ

OTÁZKY

Průkaz UK (ISIC), kupón MHD, přístup na internet v areálu UK, používání SIS, registrace průkazu evropského zdravotního pojištění (pro studenty EU), registrace na cizinecké policii...

Pokud se Vás budou studenti ptát na některý z těchto bodů, sami s nimi prosím nic nevyřizujte (vedlo by to jen ke zmatkům :) a ujistěte je, že s jejich vyřízením pomůže zahraniční oddělení během orientačního týdne, poté co se na fakultě zaregistrují.

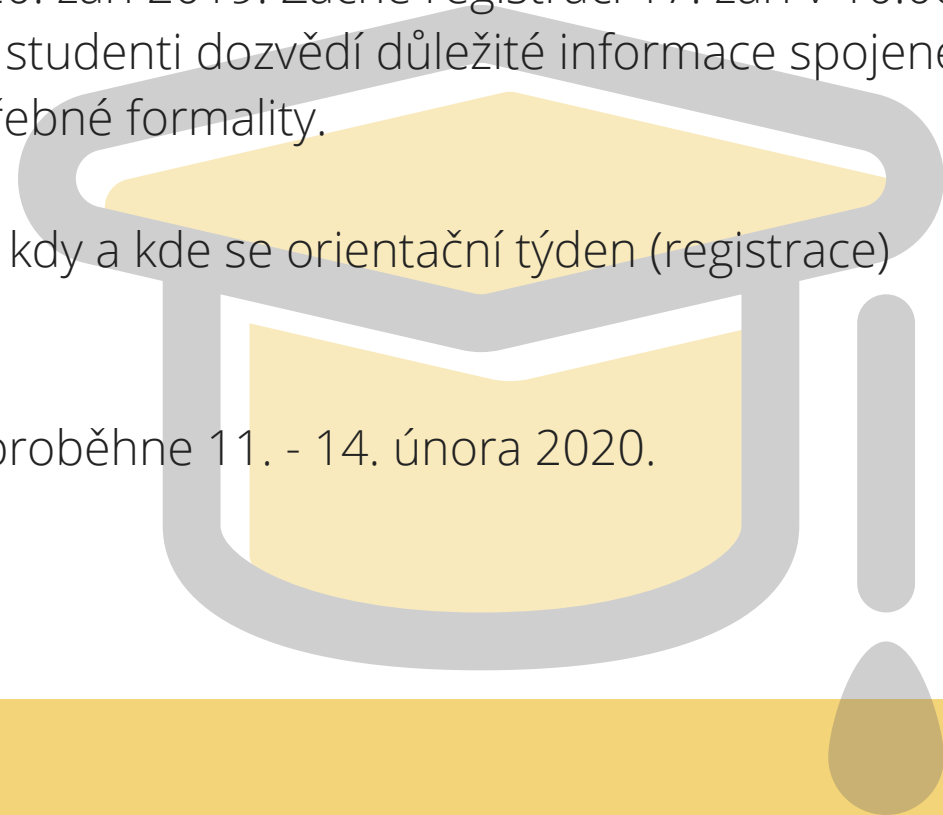
FHS

ORIENTAČNÍ TÝDEN

Orientační týden organizuje pro nové studenty zahraniční oddělení FHS. V zimním semestru proběhne 17. – 20. září 2019. Začne registrací 17. září v 10:00 (místnost 2080). V průběhu týdne se studenti dozvědí důležité informace spojené se studiem a pobytem a vyřídí si potřebné formality.

Se studentem můžete ověřit, jestli ví, kdy a kde se orientační týden (registrace) koná a jak se dostane do Jinonic.

Orientační týden v letním semestru proběhne 11. - 14. února 2020.



KARTA

SIM

I když byl roaming na území EU zrušen, můžete pomoci svému Erasmákovi s vyřízením české SIM karty. Lidé bez českého cestovního pasu (nebo trvalého pobytu) nemohou získat bez vysoké zálohy paušál, takže si vybírají předplacené karty.

Erasmus Student Network CZ právě kvůli tomu uzavřelo partnerství se společností Vodafone, takže máme k dispozici [předplacené SIM karty \(3 GB, neomezené SMS v rámci Vodafone CZ na měsíc + sleva 50% na dalších 6 měsíců\)](#).

SIM karty si zahraniční studenti mohou vyzvednout zdarma v kanceláři ESN CU Prague.

V PŘÍPADĚ

NEMOCI

UK nemá smluvního lékaře pro zahraniční studenty. Studenti si tedy vybírají lékaře sami nebo jdou k lékaři přímo do nemocnice. Tady je několik tipů:

MUDr. Ivana Grohová M.D. (Sokolovská 40, Praha 8) www.doctor-prague.com

MUDr. Jana Sternová (Italská 3, Praha 2) www.sternova.cz

MUDr. Pavel Pick (Tovární 12, Praha 7) www.lekarskydum.cz/pick/english.html

Fakultní nemocnice v Motole s poliklinikou (Praha 5)

Fakultní Thomayerova nemocnice s poliklinikou (Praha 4)

Všeobecná fakultní nemocnice v Praze (Praha 1)

Nemocnice na Františku (Praha 1)

Poliklinika Palackého (Praha 1)

Kontakty na některé zubní pohotovosti (příplatek):

Městská poliklinika Praha (Spálená 12, P1), 19:00 – 07:00, so, ne: nonstop

Pragomedica, s.r.o. (Pacovská 31, P4), 19:00 – 07:00, so, ne: nonstop

Thomayerova nemocnice-pavilon B1 (Vídeňská 800, P4), 17:30–22:30, so,ne: 7:30–22:30

... A KONEČNĚ

ZÁBAVA

Sami poznáte, že buddíkování je hlavně zábava. ESN CU Prague pořádá během svého Orientation Weeku a samozřejmě i později různé seznamovací party a výlety, o něž mají zahraniční studenti většinou velký zájem. Účast Čechů je jednoznačně vítaná, protože studenti ze zahraničí sem nepřišli jenom studovat, ale taky poznat ty, kteří tu žijí. Chtějí poznávat i místní kulturu, Prahu, Česko. I v těchto oblastech máte možnost být průvodcem.

A chcete-li poznat i jiné zahraniční studenty mimo toho svého, neváhejte přijít na některou z akcí, které budeme pořádat, nebo se do klubu můžete zapojit i jako členové.

Nové členy mezi sebou vždycky rádi přivítáme! Příští rok už to pak můžete být třeba vy, kdo bude aktivity pro Erasmáky koordinovat. Informace o tom, jak se zapojit jako člen ESN CU Prague, najdete [tady](#).

DŮLEŽITÉ KONTAKTY

ESN CU Prague Buddy Programme:
zahraniční oddělení FHS UK:

buddy@ic-cuni.cz
zahranicni@fhs.cuni.cz

Lenka Lukešová (přijíždějící studenti, program Buddy na FHS)

Veronika Lowther-Harris (vyjíždějící studenti, program Buddy na FHS)

DĚKUJEME !

ESN CU PRAGUE
ZAHRANIČNÍ ODDĚLENÍ FHS

